

„ЮРЪП ОНЛАЙН ТРЕЙД“ АД
ОТЧЕТ ЗА ПЕЧАЛБАТА ИЛИ ЗАГУБАТА И ДРУГИЯ ВСЕОБХВАТЕН ДОХОД
ЗА МЕЖДУННИЯ ПЕРИОД КЪМ 31.03.2017 г.


В ХИЛ. ЛВ.

	01.01.2017 г. – 31.03.2017 г.	01.01.2016 г. – 31.03.2016 г.
Приходи от продажби	119	
Разходи за външни услуги	3	
Разходи за персонал	3	
Печалба (загуба) от оперативна дейност	113	
Финансови приходи (разходи) нетно	-	
Печалба (загуба) преди данъци	113	
Разходи за данъци върху доходите		
Нетна печалба (загуба) за годината	113	
Друг всеобхватен доход		
Общо всеобхватен доход за годината	113	
Нетна печалба на акция (лв.)	0.565	

Дата: 18.04.2017 г.

Съставител: 
/Тодор Недков Стойков/

Изпълнителен директор:
/Ралица Георгиева Маринова/



„ЮРЪП ОНЛАЙН ТРЕЙД“ АД
ОТЧЕТ ЗА ФИНАНСОВОТО СЪСТОЯНИЕ
ЗА МЕЖДУИННИЯ ПЕРИОД КЪМ 31.03.2017 г.


В ХИЛ. ЛВ.

	31.03.2017 г.	31.12.2016 г.
АКТИВИ		
Нетекущи активи		
Текущи активи в т.ч .		
Парични средства и парични еквивалентни	302	190
Общо текущи активи	302	190
Общо активи	302	190
СОБСТВЕН КАПИТАЛ И ПАСИВИ		
ПАСИВИ		
Текущи задължения	3	4
Общо пасиви	3	4
Собствен капитал		
Основен / акционерен капитал	200	200
Натрупани печалби /загуби	99	(14)
Общо всеобхватен доход за годината	99	(14)
Общо собствен капитал	299	186
Общо собствен капитал и пасиви	302	190

Дата: 18.04.2017 г.

Съставител: 
 /Тодор Недков Стойков/

Изпълнителен директор:
 /Ралица Георгиева Маринова/




„ЮРЪП ОНЛАЙН ТРЕЙД” АД
ОТЧЕТ ЗА ПРОМЕНИТЕ В СОБСТВЕНИЯ КАПИТАЛ
ЗА МЕЖДУНИЧНИЯ ПЕРИОД КЪМ 31.03.2017 г.

В ХИЛ. ЛВ.

	Основен /акционерен капитал	Неразпределена печалба	Общо собствен капитал
Салдо на 01.01.2017 г.	200	(14)	186
I. Всеобхватен доход към 31.03. 2017 г. в т.ч		113	113
1.1 Нетна печалба (загуба) за годината		113	113
1.2 Друг всеобхватен доход за годината в т.ч.			
II. Сделки с акционери, отчетени в собствения капитал	200		200
Салдо на 31.03.2017 г.	200	99	299

Дата: 18.04.2017 г.

Съставител: 
/Тодор Недков Стойков/

Изпълнителен директор:
/Ралица Георгиева Маринова/




„ЮРЪП ОНЛАЙН ТРЕЙД” АД

**ОТЧЕТ ЗА ПАРИЧНИТЕ ПОТОЦИ
ЗА МЕЖДУННИЯ ПЕРИОД КЪМ 31.03.2017 г.**

В ХИЛ. ЛВ.

	01.01.2017 г. – 31.03.2017 г.	01.01.2016 г. – 31.03.2016 г.
Парични потоци от оперативна дейност		
Постъпления от клиенти	119	
Парични плащания на доставчици	(4)	
Плащания за трудови вознаграждения	(3)	
Нетни парични потоци от оперативна дейност	112	
Парични потоци от инвестиционна дейност		
Нетни парични потоци от инвестиционна дейност		
Парични потоци от финансова дейност		
Постъпления от емитиране на дялов капитал		
Нетни парични потоци от финансова дейност		
Нетно изменение на паричните средства и паричните еквиваленти през годината	112	
Парични средства и парични еквиваленти в началото на годината	190	
Парични средства и парични еквиваленти в края на периода	302	

Дата: 18.04.2017 г.

Съставител: 
/Тодор Недков Стойков/

Изпълнителен директор:
/Ралица Георгиева Маринова/

